

Compeed®

Lipblaasjes Patch

TOTAL CARE™
INVISIBLE



Johnson & Johnson
Consumer
France SAS
F-51120 Sezanne
Made In EU
www.compeed.nl

NL Johnson & Johnson
Consumer B.V.
Rooseveltweg 15,
1314 SJ ALMERE
Tel. Consumentenservice:
0900 - 0401101 (€ 0,09 p.m.)



CE
0459

20040C

49519

COMPEED® LIPBLAASJES PATCH
TOTAL CARE™ INVISIBLE

Dit is de eerste en enige onzichtbare patch die lipblaasjes helpt te herstellen. De Hydrocolloid-075 bestanddelen behandelen het lipblaasje snel en onzichtbaar en bieden 7 voordelen gedurende de behandeling.

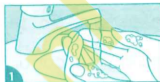
- * 1. Snel herstel.
- 2. Verbergt het lipblaasje direct.
- 3. Vermindert tinteling, jeuk & branderigheid.
- 4. Vermindert roodheid & zwelling.
- 5. Vermindert pijn.
- 6. Vermindert blaarvorming en helpt korstvorming te voorkomen
- 7. Vermindert het risico van besmetting buiten de wond.

Klinisch bewezen: een snelle en onzichtbare behandeling!

GEBRUIK VAN DE PATCH

- Voor het beste resultaat dient de patch te worden gebruikt zodra u de eerste signalen van jeuk of branderigheid voelt.
- Zet het gebruik van de patch voort gedurende de hele dag en nacht.
- Zet het gebruik van de patch voort totdat de wond volledig is hersteld.
- Raadpleeg uw apotheker of arts als de lipblaasjes verergeren en/of het herstel ongebruikelijk lang duurt.

AANBRENGEN VAN DE PATCH



1. Was uw handen. Zorg voor een schone en droge huid. Niet gebruiken in combinatie met crèmes aangezien de patch hierdoor niet aan de huid blijft kleven.



2. Haal de applicator uit de verpakking en houd de uiteinden van de applicator met beide handen vast.



3. Trek voorzichtig aan elk uiteinde van de applicator, in de richting van de pijlen op de applicator, totdat de zijde met de kleeflaag voor de helft vrij ligt.



4. Raak de zijde met de kleeflaag niet aan.




5. Druk voorzichtig de vrij liggende helft van de patch met een vinger vast zodat deze stevig op het lipblaasje vast zit.



6. Trek langzaam het uiteinde van de applicator naar beneden weg van de huid in een soepele rollende beweging totdat de patch loskomt van de applicator. Make-up of lipstick kan over de patch worden aangebracht.

WANNEER DE PATCH TE VERWIJDEREN

- Als de patch blijft zitten, is er geen reden om deze te verwijderen en te vervangen.
- Als de patch begint los te laten van de huid, dient een nieuwe patch te worden aangebracht.



- Trek de patch zachtjes los, evenwijdig aan de huid.

EXTRA INFORMATIE

- U kunt gewoon eten en drinken terwijl u de patch draagt.
- Gemiddeld blijft de patch ongeveer 8 uur zitten, maar individuele verschillen zijn mogelijk.
- Gebruik het spiegelkje in de verpakking om de patch correct aan te brengen. Verwijder de beschermende folie van het spiegelkje.
- De patch is bedoeld voor de behandeling van lipblaasjes op de lippen en het gezicht. Niet in de mond en op slijmvliezen gebruiken. Niet voor behandeling van genitale herpes.
- Bewaren: op kamertemperatuur bewaren. Niet koelen.

HYGIËNE ADVIES LIPBLAASJES ZIJN BESMETTELIJK

De patch bedekt de wond en vermindert het risico op besmetting buiten de wond.

Echter is het van belang om voorzorgsmaatregelen te treffen tijdens een uitbraak van een lipblaasje:

- Raak het lipblaasje niet aan; het is mogelijk dat u het virus verspreidt naar andere plekken van het lichaam of naar andere personen.
- Was uw handen direct als u het lipblaasje heeft aangerakt.
- Wrijf niet in uw ogen of raak ze niet aan als u last heeft van lipblaasjes.
- Deel niet uw drink- of eetgerei, lipstick, tandenborstel of zelfs uw handdoek met anderen.

FEITEN OVER LIPBLAASJES

WAT ZIJN LIPBLAASJES?

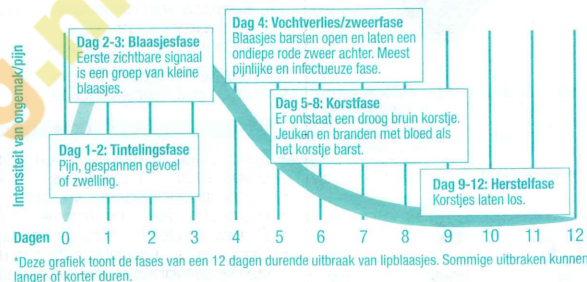
Lipblaasjes zijn met vocht gevulde blaasjes die opkomen rond de lippen, neus en kin. Ze worden veroorzaakt door het Herpes Simplex Virus.

WAT VEROOorzaakt een uitbraak?

Verschillende factoren zoals fysieke en emotionele inspanning, angst, koorts, verkoudheid of griep, vermoeidheid, blootstelling aan de zon, koud weer, menstruatie of hormonen.

HOE LANG DUURT een uitbraak?

7-12 dagen en doorloopt vaak vijf verschillende ontwikkelingsstadia. De Compeed® Lipblaasjes Patch behandelt lipblaasjes vanaf het begin tot het eind.



*Deze grafiek toont de fases van een 12 dagen durende uitbraak van lipblaasjes. Sommige uitbraken kunnen langer of korter duren.